



CódiceMich
Economía, Política y Arte

BOLETÍN ECONÓMICO Y FINANCIERO NUMERO 22

09 al 13 de Diciembre 2019

Presentación.

Este es un documento elaborado por área de análisis económico de la agencia informativa CódiceMich para consulta de académicos, analistas y estudiantes de las ciencias económicas y financieras.

Es una publicación semanal donde se publican los principales indicadores económicos y financieros y económicos de México.

1. LOS PRECIOS AL PRODUCTOR CRECIERON 0.23% MENSUAL EN NOVIEMBRE, EL MENOR PARA UN MES SIMILAR DE LOS ÚLTIMOS 4 AÑOS



Mientras que la variación anual fue de 0.15%, la más baja para un mes semejante desde que se tiene registro

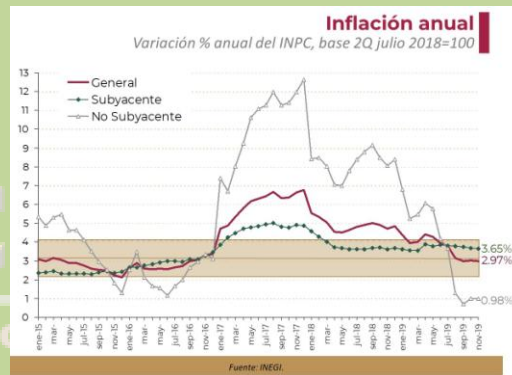
Precios al productor, noviembre de 2019

El Índice Nacional de Precios al Productor (INPP) total, incluyendo petróleo, presentó una variación mensual de +0.23% en noviembre de 2019, la menor para un mes similar desde 2015. Con este resultado, la tasa de crecimiento anual se ubicó en 0.15% y la acumulada en 0.55%, las más bajas para un mes de noviembre y para un lapso semejante, respectivamente, desde que se tiene registro (2004).

Por su parte, los índices de mercancías y servicios de uso intermedio y finales (incluyendo petróleo) reportaron una variación mensual de 0.13% y 0.27%, respectivamente, en el décimo primer mes del año; mientras que las anuales fueron de -2.37% y +1.21%, en ese orden.

Excluyendo petróleo, INPP aumentó 0.18% mensual, para alcanzar un incremento anual de 0.94% en noviembre pasado, el segundo menor desde que se tiene registro; mientras que la variación acumulada durante enero-noviembre pasado, fue de 0.56%, la más baja para un periodo semejante por lo menos desde 2004. (Comunicado INEGI aquí, datos)

2. BAJÓ A 2.97% LA INFLACIÓN ANUAL EN NOVIEMBRE, LA MENOR DESDE SEPTIEMBRE DE 2016



La inflación acumulada en el año es de 2.26%, la más baja para un periodo similar de los últimos 4 años

Inflación noviembre de 2019

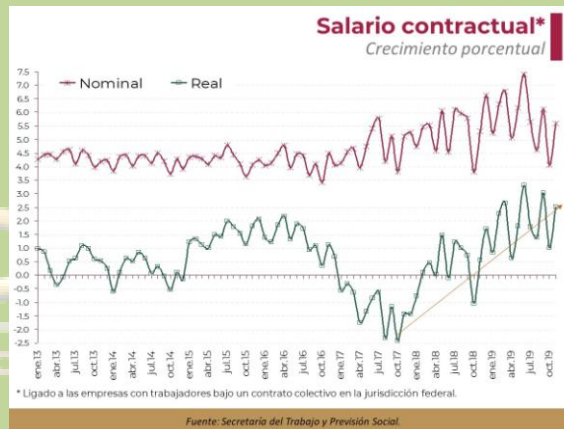
El Índice Nacional de Precios al Consumidor (INPC) reportó una variación mensual de +0.81% en noviembre de 2019, la menor para un mes semejante desde 2016, resultado de una desaceleración en el crecimiento del componente subyacente (+0.22%) y del componente no subyacente (+2.62%), los más bajos para un mes de noviembre de los últimos 3 años.

Por su incidencia sobre la inflación, sobresalieron las variaciones a la baja del aguacate (-11.87%), limón (-14.30%), naranja (-8.72%), papa y otros tubérculos (-2.68%) y chile serrano (-5.42%); en contraparte, resaltaron las alzas en los precios de la electricidad (+23.33%), jitomate (+17.89%), huevo (+6.52%), gas doméstico LP (+1.990%) y tomate verde (+25.47%).

Así, la inflación general anual se ubicó en 2.97% en el penúltimo mes del año, la menor desde septiembre de 2016 y dentro del rango objetivo del Banco de México por sexto mes consecutivo. Lo anterior ante el menor crecimiento anual del índice de precios subyacente, de 3.65%, el más bajo de los últimos 8 meses, y del índice de precios no subyacente, de 0.98%, que resultó ser el segundo menor desde que se tiene registro (febrero de 1983), ante el descenso anual de los precios de los energéticos (-1.80%) y de las frutas y verduras (-1.48%).

La inflación acumulada en los primeros once meses del año es de 2.26%, la más baja para un periodo similar desde 2015. (Comunicado INEGI aquí, datos).

3. EL SALARIO CONTRACTUAL CRECIÓ 2.53% REAL EN NOVIEMBRE, EL MAYOR PARA UN MES SIMILAR EN 19 AÑOS



El salario hiló su décimo tercer crecimiento real de manera consecutiva

Variación del salario contractual, noviembre 2019

El salario contractual ligado a las empresas con trabajadores bajo un contrato colectivo en la jurisdicción federal registró un incremento de 5.6% en términos nominales en noviembre de 2019, el mayor para un mes semejante desde 2001. Con ello, el crecimiento promedio del salario contractual es de 5.4% en términos nominales en los primeros once meses del año.

En términos reales, el salario contractual en la jurisdicción federal mostró un crecimiento de 2.53% en el penúltimo mes del año, lo que significó el décimo tercer incremento real de manera consecutiva (su mejor racha desde 2016), y el mayor incremento real para un mes de noviembre desde el 2000. En promedio, el salario contractual registra un crecimiento real de 1.65% en los primeros 11 meses del año, el más alto para un periodo semejante desde 2001.

Hubo un total de 393 revisiones salariales contractuales en el mes referido, 31.8% menos de las realizadas un año antes (-183 revisiones). El número de trabajadores implicados en las revisiones en noviembre pasado ascendió a 100,117, esto es, 0.4% por debajo de los involucrados un año antes (443 trabajadores menos). (STPS).

4. LA ACTIVIDAD INDUSTRIAL DESCENDIÓ EN EL DÉCIMO MES DEL AÑO



Ante el debilitamiento de la actividad del sector construcción, minero y manufacturero

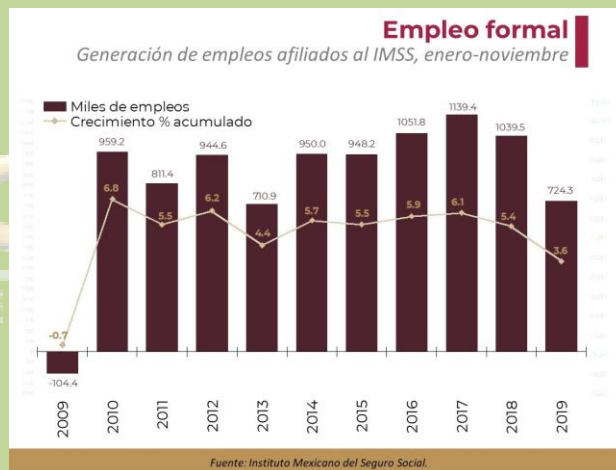
Actividad industrial, octubre 2019 Actividad industrial, octubre 2019

Con cifras desestacionalizadas, la Producción Industrial (PI) reportó una variación de -1.1% en octubre de 2019 respecto al mes previo, lo que implicó su segundo descenso mensual consecutivo, resultado del decremento real mensual de 2.1% de las industrias manufactureras, de 1.3% de la construcción, de 0.5% de la minería, y de 0.2% de la generación y distribución de energía eléctrica y suministro de agua y de gas (luego de mantenerse estable el mes previo).

Con relación a octubre de 2018, la PI presentó una variación de -2.8% en el décimo mes del año, el décimo tercer descenso anual de manera consecutiva, debido a la contracción real anual de 8.9% de la actividad del sector de la construcción, de 2.1% de la actividad minera y de 1.2% de la producción manufacturera; mientras que la generación y distribución de energía eléctrica y suministro de agua y de gas se elevó 4.4% en el lapso referido, lo que significó su octavo incremento anual de manera sucesiva.

Con cifras originales, la PI mostró una contracción de 3.0% real anual en octubre de 2019, ante el descenso de 9.3% de la construcción, de 2.1% de la minería y de 1.2% de las manufacturas; ya que la distribución de energía eléctrica y suministro de agua y gas creció 4.1% real anual en el décimo mes del año. En términos acumulados, la PI muestra una variación real anual de -1.8% en los primeros diez meses del año. (Comunicado INEGI aquí, datos).

5. SE GENERARON MÁS DE 76 MIL EMPLEOS DURANTE NOVIEMBRE, DONDE EL 74% FUERON PERMANENTES



En lo que va del año se han creado más de 724 mil puestos de trabajo

Empleo formal, noviembre 2019

Al 30 de noviembre de 2019, los trabajadores permanentes y eventuales urbanos afiliados al Instituto Mexicano del Seguro Social (IMSS) sumaron 20 millones 803 mil 652, de los cuales el 85.6% son permanentes.

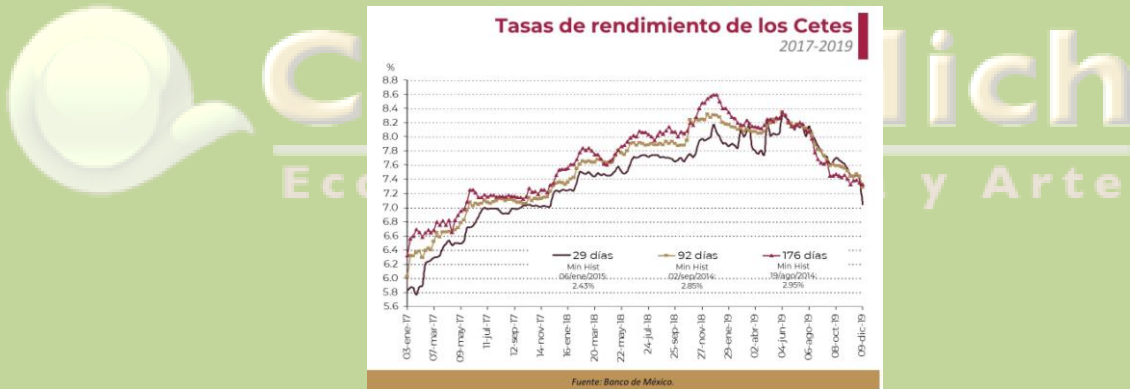
En los últimos 12 meses se crearon 345,726 empleos formales (+1.7%), impulsados por el sector de transportes y comunicaciones (+5.3%), comercio (+2.6%) y servicios para empresas (+2.3%). Los estados con mayor generación anual de empleos en el mes referido continuaron siendo Nayarit (+10.5%), Campeche (+7.2%) y Querétaro (+5.2%).

Durante el penúltimo mes del año, el empleo aumentó en 76,228, esto es, 0.4%, lo que implicó su cuarto incremento mensual consecutivo, resultado de la creación de 56,396 empleos permanentes y de 19,832 empleos eventuales.

En los primeros once meses del año se generaron 724,287 puestos formales, esto es, un crecimiento acumulado de 3.6%, donde el 79.5% son permanentes (575,759) y 20.5% son eventuales (148,528).

De acuerdo con la Secretaría del Trabajo y Previsión Social, al cierre de noviembre 804,649 personas en el programa Jóvenes Construyendo el Futuro ya contaban con servicio médico en el IMSS; mientras 13,533 personas se incorporaron del Programa Piloto de Personas Trabajadoras del Hogar durante el penúltimo mes del año, 474% más que los asegurados en el esquema anterior de la modalidad 34 “Trabajadores Domésticos”. (Comunicado IMSS aquí, datos).

6. DISMINUYERON LAS TASAS DE INTERÉS DE LOS CETES EN LA SUBASTA 50 DEL AÑO



La tasa líder de Cetes se encuentra en 7.04%, 36 pb menos respecto a su nivel de la subasta previa

Tasas de rendimiento de los valores gubernamentales en la subasta 50 del 9 de diciembre de 2019 Tasas de rendimiento de los valores gubernamentales en la subasta 50 del 9 de diciembre de 2019

El 9 de diciembre de 2019 se realizó la subasta de valores gubernamentales número 50 de 2019, donde las tasas de rendimiento de los Cetes a 29, 92 y 176 días descendieron 36, 16 y 2 puntos base (pb), respectivamente, con relación a la subasta previa, al ubicarse en 7.04%, 7.28% y 7.33%, respectivamente.

Por su parte, la tasa de interés nominal de los Bonos a 3 años se elevó 14 pb a 6.76 % y la tasa de interés real de los Udibonos a 3 años aumentó 14 pb a 3.54%. (Información Banxico aquí, datos).

7. SE AJUSTARON EN 128 MDD LAS RESERVAS INTERNACIONALES DURANTE LA PRIMERA SEMANA DE DICIEMBRE



ch
Arte

Debido, principalmente, al cambio en la valuación de los activos internacionales de Banxico

Saldo de las reservas internacionales, al 6 de diciembre de 2019
Saldo de las reservas internacionales, al 6 de diciembre de 2019

Al viernes 6 de diciembre de 2019, las reservas internacionales (activos financieros denominados en divisas de importancia a nivel global, que respaldan nuestra moneda) en poder del Banco de México (Banxico) sumaron 180,469 millones de dólares (mdd), lo que implicó un descenso semanal de 128 mdd, debido principalmente al cambio en la valuación de los activos internacionales del Instituto Central (oro y divisas¹/).

En lo que va del año, el saldo de la reserva internacional neta acumula un incremento de 5,677 mdd (+3.25%), el mayor para un lapso semejante desde 2014. (Comunicado Banxico aquí, datos).

8. EL PESO SE RECUPERÓ POR SEGUNDA SEMANA CONSECUTIVA



Terminó la semana muy cerca de las 19 unidades por dólar

Tipo de cambio peso/dólar, del 9 al 13 de diciembre de 2019

Durante la semana del 9 al 13 de diciembre de 2019, la moneda mexicana se recuperó, por segunda semana consecutiva, gracias a que China y Estados Unidos lograron un acuerdo en materia comercial, a que la Reserva Federal pronosticó que mantendría inalterados las tasas de interés hasta 2020 y ante la posibilidad de que el T-Mec pueda ser ratificado por Estados Unidos este año.

Así, el 13 de diciembre de este año el tipo de cambio peso/dólar (ppd) cerró en promedio 19.02 unidades por dólar, lo que implicó 29 centavos menos respecto a su nivel del pasado 6 de diciembre (-1.5%).

En lo que va de 2019, el tipo de cambio peso/dólar reporta un nivel promedio de 19.25 ppd y una ganancia acumulada de 63 centavos por dólar (-3.2%)

Por su parte, el tipo de cambio FIX (que sirve para solventar obligaciones denominadas en dólares liquidables en México) terminó la semana referida en 19.0455 ppd, 28 centavos menos respecto al dato observado el 6 de diciembre de este año (-1.4%).

9. En lo que va de 2019, el tipo de cambio FIX registra un nivel promedio de 19.2732 ppd y una apreciación de 61 centavos (-3.1%). (Investing y Banxico).



BMV creció 5.52% esta semana, la mayor ganancia de las últimas 15 semanas

En lo que va del año, la ganancia acumulada es de 6.28%

Índice de Precios y Cotizaciones de la BMV, del 9 al 13 de diciembre de 2019
Índice de Precios y Cotizaciones de la BMV, del 9 al 13 de diciembre de 2019

Durante la semana del 9 al 13 de diciembre de 2019, el Índice de Precios y Cotizaciones (IPC) de la Bolsa Mexicana de Valores (BMV) reportó ganancias, luego de dos bajas semanales consecutivas, debido a la mayor certidumbre sobre la relación comercial México-Canadá-Estados Unidos, a la política monetaria de la Reserva Federal estadounidense de mantener sin cambio su tasa de interés y a que se logró cerrar la fase uno del pacto comercial entre los Estados Unidos y China.

Estados Unidos anunció cancelar las tarifas a productos chinos previstas para este mes. También se comprometió a retirar de manera gradual todos los aranceles que aplicó a productos chinos con destino a Estados Unidos; mientras que China dijo que incrementará las compras agrícolas estadounidenses.

Así, el IPC, principal indicador de la BMV, cerró el 13 de diciembre en las 44,254.43 unidades, un incremento semanal de 5.52% (+2,315.74 unidades), el mayor desde la última semana de agosto pasado.

En lo que va de 2019, el IPC registra una ganancia acumulada de 6.28% (+2,614.16 puntos). (BMV, datos).

10. El riesgo país de México reportó su tercer descenso semanal consecutivo



Cerró esta última semana en 185 pb

EMBI+ de JP Morgan, del 9 al 13 de diciembre de 2019

El 13 de diciembre de 2019, el riesgo país de México, medido a través del Índice de Bonos de Mercados Emergentes (EMBI+) de J.P. Morgan, se ubicó en 185 puntos base (pb), 4 pb menor respecto al de una semana antes y luego de registrar un nivel de 181 pb el día anterior, que fue su nivel más bajo desde el 10 de octubre de 2018.

Asimismo, los riesgos país de Argentina, Brasil, Indonesia y Turquía descendieron 214, 13, 3 y 10 pb, respectivamente, esta semana, para ubicarse en 2,103, 218, 152 y 420 pb, en se orden, el 13 de diciembre de este año. (JP Morgan).

11. LA PRODUCTIVIDAD DE LAS MANUFACTURAS Y DEL COMERCIO AL POR MENOR SE ELEVÓ DURANTE EL SEGUNDO TRIMESTRE DEL AÑO



Mientras que el costo unitario de la mano de obra se elevó en las empresas constructoras y en las empresas de servicios en términos trimestrales y anuales

Productividad laboral y costo unitario de la mano de obra, segundo trimestre de 2019

Con cifras desestacionalizadas, el Índice Global de Productividad Laboral de la Economía (IGPLE) con base en horas trabajadas, registró una variación de -1.5% en el segundo trimestre de 2019, respecto al trimestre inmediato anterior, el cuarto descenso trimestral consecutivo, debido al descenso de la productividad de las actividades primarias (-1.9%), secundarias (-3.9%) y terciarias (-1.5%).

Con relación al segundo trimestre de 2018, la productividad mostró una variación de -2.5%. Lo anterior debido a la contracción de la productividad de las actividades secundarias (-3.6%) y terciarias (-3.0%), ya que la productividad de las primarias avanzó 2.8%, lo que implicó su cuarto incremento anual de manera consecutiva.

En el trimestre referido respecto al trimestre previo, la Productividad Laboral con base en horas trabajadas aumentó en los establecimientos manufactureros 1% y en el comercio al por menor 0.3%, mientras que descendió en las empresas constructoras 0.3%, en el comercio al por mayor 0.5% y en las empresas de servicios 1.3%. Con relación al segundo trimestre del año anterior, la productividad laboral se elevó 3.1% en el comercio al por menor y descendió 1.5%, 0.6%, 4.6% y

1.6% en las empresas constructoras, manufactureras, comercio al por mayor y empresas de servicios, respectivamente.

12. AUMENTÓ 0.2% LA PRODUCTIVIDAD LABORAL DE LA ECONOMÍA DURANTE EL TERCER TRIMESTRE DEL AÑO



En tanto que el costo unitario de la mano de obra se elevó en las empresas constructoras, en el comercio al por mayor y en el comercio al por menor en términos trimestrales y anuales en el lapso referido, en tanto que en las empresas manufactureras y en las de servicios registró resultados mixtos

Productividad laboral y costo unitario de la mano de obra, III trimestre de 2019

Con cifras desestacionalizadas, el Índice Global de Productividad Laboral de la Economía (IGPLE) con base en horas trabajadas, aumentó 0.2% en el tercer trimestre de 2019, respecto al trimestre inmediato anterior, luego de descender 1.8% durante el segundo trimestre del año, debido al incremento de la productividad de las actividades primarias (+2.2%, después de contraerse los dos trimestres previos) y secundarias (+0.8%, -3.5% el trimestre previo); mientras que la productividad de las actividades terciarias disminuyó 0.2% en el lapso referido, que aunque implicó el quinto descenso trimestral de manera consecutiva, fue el menor de la serie.

Con relación al tercer trimestre de 2018, la productividad mostró una variación de -1.8%. Lo anterior, debido a la contracción de la productividad de las actividades secundarias (-0.8%) y terciarias (-2.6%), ya que la productividad de las primarias avanzó 4.1%, el mayor desde el segundo trimestre de 2016.

Por sector de actividad, en el tercer trimestre del año respecto al trimestre previo la Productividad Laboral con base en horas trabajadas aumentó en los establecimientos manufactureros (+0.1%) y en las empresas de servicios (+1.1%), mientras que descendió en las empresas constructoras (-

3.1%) y en el comercio al por mayor (-0.3%), ya que en el comercio al por menor se mantuvo estable. Con relación al tercer trimestre de 2018, la productividad laboral se elevó 2.3% en el comercio al por menor, en tanto que se contrajo 5.3% en las empresas constructoras, 3.8% en el comercio al por mayor, 0.3% en las industrias manufactureras y 0.2% en las empresas de servicios.

